

**МЕЖДИНЕН ДОКЛАД**  
**ЗА ДЕЙНОСТТА НА "ЮРИЙ ГАГАРИН" АД**  
към 30.06.2015 година

Приходите от дейността към 30.06.2015 г. са 46 367 хил. лв. и са с 168 хил. лв. или с 0.36% по-малко спрямо същият период на 2014 година.

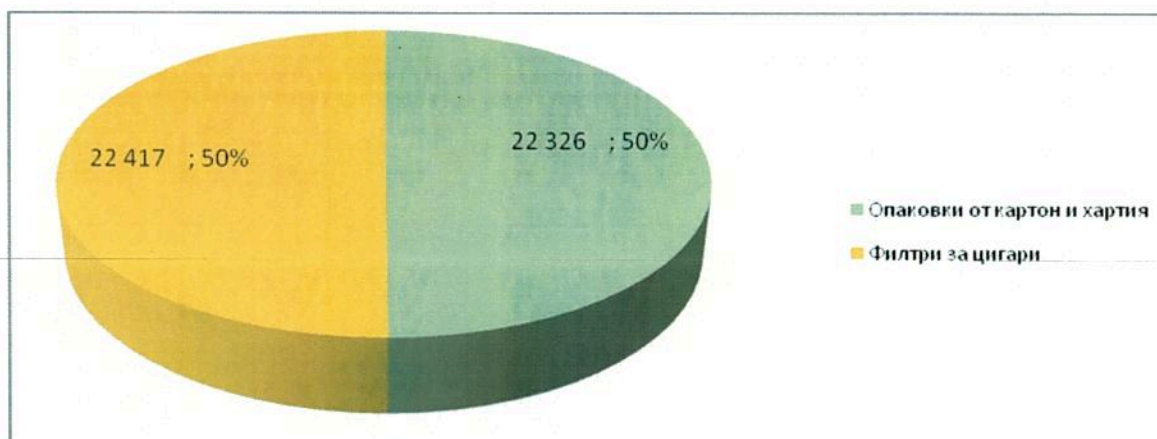
Приходите от дейността се формират от реализирана продукция – 44 743 хил. лева и други приходи в размер на 1 624 хил. лева., в които преобладават: продажба на материали – 1 034 хил. лв.; продажба на стоки – 63 хил. лв.; продажба на нетекущи активи – 172 хил. лв.; други – 355 хил.лв.

През първото шестмесечие на 2015 година основният обем на продажбите е от двете основни дейности на Дружеството:

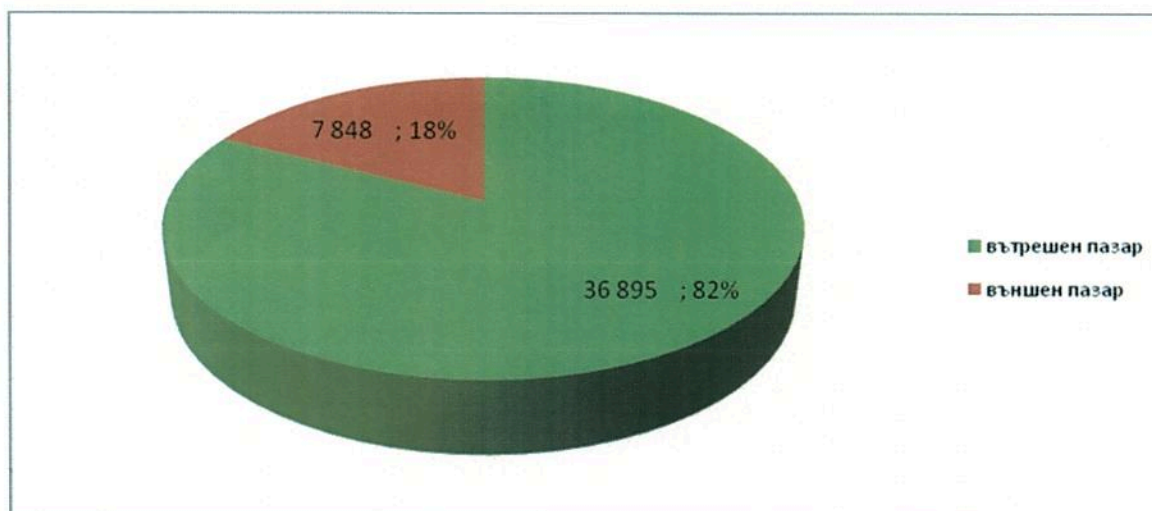
- Печатна дейност – производство на многоцветни опаковки от картон и хартия
- Филтрова дейност – филтри за цигари

Приходите от продажби на продукцията към 30.06.2015 г. са намалели с 214 хил. лв. т.е. с 0,48 % спрямо същият период на 2014 година. Намалението, свързано планови ремонти при потребителите на продукцията през първо тримесечие беше компенсирано във второто тримесечие.

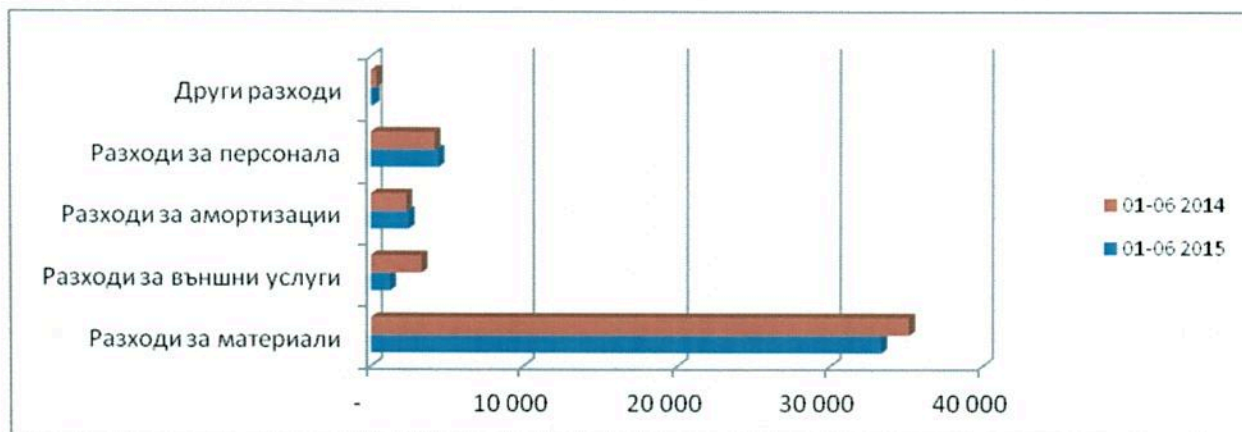
Приходи от продажби на продукцията към 30.06. 2015 г. – по видове продукти



Приходи от продажби на продукцията към 30.06. 2015 г. – по пазари



Разходи по икономически елементи към 30.06.2015 г. спрямо същият период на 2014 година



Разходите по икономически елементи към 30.06.2015 г. в размер на 41 660 хил. лева и са намалели с 8,1 % /3 693 хил. лв./ спрямо същият период на 2014 година.

Основни показатели, характеризиращи дейността

№	Показатели	Мярка	Стойност	
			30.06.2015г.	30.06.2014г.
<b>1</b>	<b>Собствен капитал</b>	<b>хил.лв.</b>	<b>66 432</b>	<b>62 262</b>
<b>2</b>	<b>Привлечен капитал</b>	<b>хил.лв.</b>	<b>10 061</b>	<b>15 404</b>
3	Коеф. на финансова автономност на база собствен капитал 1/2	коеф.	6.603	4.042
4	Дълг към собствен капитал 2/1	коеф.	0.151	0.247
<b>5</b>	<b>Текущи активи</b>	<b>хил.лв.</b>	<b>30 593</b>	<b>33 323</b>
<b>6</b>	<b>Текущи задължения</b>	<b>хил.лв.</b>	<b>3 776</b>	<b>10 720</b>
<b>7</b>	<b>Оборотен капитал 5-6</b>	<b>хил.лв.</b>	<b>26 817</b>	<b>22 603</b>
8	Коеф. на обща ликвидност 5/6	коеф.	8.102	3.108
<b>9</b>	<b>Материални запаси</b>	<b>хил.лв.</b>	<b>14 204</b>	<b>10 071</b>
<b>10</b>	<b>Бързоликвидни активи 5-9</b>	<b>хил.лв.</b>	<b>16 389</b>	<b>23 252</b>
<b>11</b>	<b>Нетни бързоликвидни активи 10-6</b>	<b>хил.лв.</b>	<b>12 613</b>	<b>12 532</b>
12	Коеф. на бърза ликвидност 10/6	коеф.	4.34	2.169
<b>13</b>	<b>Парични средства</b>	<b>хил.лв.</b>	<b>246</b>	<b>459</b>
14	Коеф. на абсолютна ликвидност 13/6	коеф.	0.065	0.043
<b>15</b>	<b>Средна наличност на вземания от клиенти по отчетна стойност</b>	<b>хил.лв.</b>	<b>18 948</b>	<b>15 777</b>
<b>16</b>	<b>Средна наличност на материални запаси</b>	<b>хил.лв.</b>	<b>10 127</b>	<b>14 119</b>
<b>17</b>	<b>Средна наличност на задълженията към доставчици</b>	<b>хил.лв.</b>	<b>4 638</b>	<b>9 131</b>
<b>18</b>	<b>Нетен размер на продажбите</b>	<b>хил.лв.</b>	<b>46 367</b>	<b>46 535</b>
19	Период на събиране на вземанията	дни	73.6	61.0
20	Период на плащане на задълженията	дни	17.0	40.4
<b>21</b>	<b>Финансов резултат за текущия период</b>	<b>хил.лв.</b>	<b>3 325</b>	<b>-312</b>
22	Коеф. на рентабилност на собствен капитал за текущия период 21/1	коеф.	0.05	-
23	Коеф. на рентабилност на привлечен капитал преди данъчно облагане 21/2	коеф.	0.33	-

24	Коеф. на рентабилност на приходите от продажби преди данъчно облагане 21/18	коеф.	0.072	-
25	Капитализация на активите 22/5	коеф.	0.109	-
<b>26</b>	<b>Приходи</b>	<b>хил.лв.</b>	<b>46 504</b>	<b>46 536</b>
<b>27</b>	<b>Разходи</b>	<b>хил.лв.</b>	<b>43 179</b>	<b>46 848</b>
28	Коеф. на ефективност на разходите 26/27	коеф.	1.077	0.993
29	Коеф. на ефективност на приходите 27/26	коеф.	0.929	1.007

Имуществената структура на "Юрий Гагарин" АД съответства на спецификата на дейността му.

#### Структура на актива на баланса

ПОКАЗАТЕЛИ	30.06.2015 г.	%	31.12.2014 г.	%
	хил. лв.		хил. лв.	
<b>1. Нетекущи активи в т.ч.</b>	<b>45 900</b>	<b>60.0%</b>	<b>46 460</b>	<b>61.0%</b>
<i>Имоти, машини и оборудване</i>	43 385	56.7%	43 997	57.7%
<i>Нематериални активи</i>	1 071	1.4%	1 019	1.3%
<i>Инвестиции на разполож. и за продажба</i>	1 036	1.4%	1 036	1.4%
<i>Активи по отсрочени данъци</i>	408	0.5%	408	0.5%
<b>2. Текущи активи в т.ч.</b>	<b>30 593</b>	<b>40.0%</b>	<b>29 745</b>	<b>39.0%</b>
<i>Материални запаси</i>	14 204	18.6%	6 050	7.9%
<i>Вземания</i>	16 143	21.1%	23 054	30.3%
<i>Парични средства</i>	246	0.3%	641	0.8%
<b>Общо активи</b>	<b>76 493</b>	<b>100.0%</b>	<b>76 205</b>	<b>100.0%</b>

Няма съществени изменения в имуществената структура на дружеството през периода.

Нетекущите активи и материалните запаси запазват относителния си дял в стойността на активите.

Вземанията от клиенти са се увеличили незначително, което се дължи на договорените условия за отсрочени плащания с клиентите.

#### Структура на пасива на баланса

ПОКАЗАТЕЛИ	30.06.2015 г.	%	31.12.2014 г.	%
	хил. лв.		хил. лв.	
<b>1. Собствен капитал в т.ч.</b>	<b>66 432</b>	<b>86.8%</b>	<b>63 107</b>	<b>82.8%</b>
<i>Основен акционерен капитал</i>	1 004	1.3%	1 004	1.3%
<i>Резерви</i>	34 721	45.4%	34 721	45.6%
<i>Натрупани печалби</i>	30 707	40.1%	27 382	35.9%
<b>2. Нетекущи задължения</b>	<b>6 285</b>	<b>8.2%</b>	<b>7 051</b>	<b>9.3%</b>
<b>3. Текущи задължения</b>	<b>3 776</b>	<b>4.9%</b>	<b>6 047</b>	<b>7.9%</b>
<b>Общо собствен капитал и пасиви</b>	<b>76 493</b>	<b>100.0%</b>	<b>76 205</b>	<b>100.0%</b>

Анализът на структурата на пасивите показва, че относителният дял на собствения капитал спрямо общия размер на финансовите източници се запазва към 30.06.2015 г.

"Юрий Гагарин" АД няма проблеми при посрещане на задълженията си, както в средносрочен така и в дългосрочен аспект.

Дружеството управлява ликвидността на активите и пасивите си чрез задълбочен анализ на структурата и динамиката им и прогнозиране на бъдещите входящи и изходящи парични потоци.

Финансовия резултат на Дружеството към 30.06.2015 година е печалба в размер на 3 325 хил. лева, при загуба за същия период на 2014 год. 312 хил. лв.

Финансовата автономност на база собствен капитал на фирмата е висока. Стойностите на показателя са в граници, които дават необходимата стабилност на дружеството. На единица привлечен капитал към 30.06.2015 год. съответстват 6,6 единици собствен.

Коефициентът дълг към собствен капитал следва същата тенденция. На единица собствен капитал се пада задлъжнялост, която не затруднява функционирането на дружеството.

Периода на събиране на вземанията е съобразен с договореностите с клиентите и е балансиран с периода на плащане на задълженията на "Юрий Гагарин" АД към доставчиците.

Към 30.06.2015 година списъчният състав на дружеството е 510 работници и служители, а в края на 2014 година същият е бил 490 души.

Лицата, притежаващи над 5 на сто от акциите на "Юрий Гагарин" АД към 30.06.2015 год. са: "Баранко" ООД /с управител – Борислав Борисов/ - вкл. и общ контрол, "Комсо Табако" ЕООД, гр. Пловдив, ЗУПФ "Алианс България", гр. София и "Clairmont Holdings Limited", гр. Ларнака, Кипър.

На 27.05.2015 г. се осъществи придобиване на дялове на "Баранко" ООД /притежаващо 49 % от акциите на „Юрий Гагарин“ АД/ от страна на "Благоевград – БТ" АД и "София – БТ" АД. В резултат на придобитите дялове "Благоевград – БТ" АД, "София – БТ" АД и „Булгартабак холдинг“ АД стават свързани лица с Дружеството.

Междинният финансов отчет на Дружеството е изготвен съгласно Международните счетоводни стандарти.

ГЛ. СЧЕТОВОДИТЕЛ:

/КР. СТОЕВА/



ИЗП. ДИРЕКТОР:

/ЖИРИЛ ХРИСТОВ/



30.07.2015 г.